

# Kestävää kasvua ja työtä 2014–2020 – Suomen rakennerahasto-ohjelma

Edistymistilanne 31.12.2018

Toimintalinja	Kehys (rahoituksen pääosa), euroa	Hankkeita käynnistyneet	Julkinen rahoitus 31.12.2018			
			Varattu		Maksettu	
			Euroa	Varattu kehyksestä	Euroa	Maksettu kehyksestä
1 Pk-yritystoiminnan kilpailukyky (EAKR)	596 178 660	2 701	451 519 806	75,7 %	228 998 650	38,4 %
2 Uusimman tiedon ja osaamisen tuottaminen ja hyödyntäminen (EAKR)	795 753 286	1 801	573 122 268	72,0 %	307 410 454	38,6 %
3 Työllisyys ja työvoiman liikkuvuus (ESR)	438 549 930	647	302 700 440	69,0 %	162 375 729	37,0 %
4 Koulutus, ammattitaito ja elinikäinen oppiminen (ESR)	307 918 038	566	249 829 072	81,1 %	127 856 810	41,5 %
5 Sosiaalinen osallisuus ja köyhyyden torjunta (ESR)	186 616 992	300	132 947 711	71,2 %	77 688 206	41,6 %
6 Tekninen tuki (EAKR)	47 208 660	15	37 855 755	80,2 %	18 487 838	39,2 %
7 Tekninen tuki (ESR)	30 761 292	3	27 867 062	90,6 %	20 954 970	68,1 %
<b>Yhteensä</b>	<b>2 402 986 858</b>	<b>6 033</b>	<b>1 775 842 114</b>	<b>73,9 %</b>	<b>943 772 657</b>	<b>39,3 %</b>
EAKR	1 439 140 606	4 517	1 062 497 829	73,8 %	554 896 942	38,6 %
ESR	963 846 252	1 516	713 344 285	74,0 %	388 875 715	40,3 %

Vähähiilisyttä edistävien hankkeiden osuus EAKR-varauksista on 23,4 % ja maksatuksista 19,2 % (tavoite 25 %)

Tuloskehys 31.12.2018, EAKR

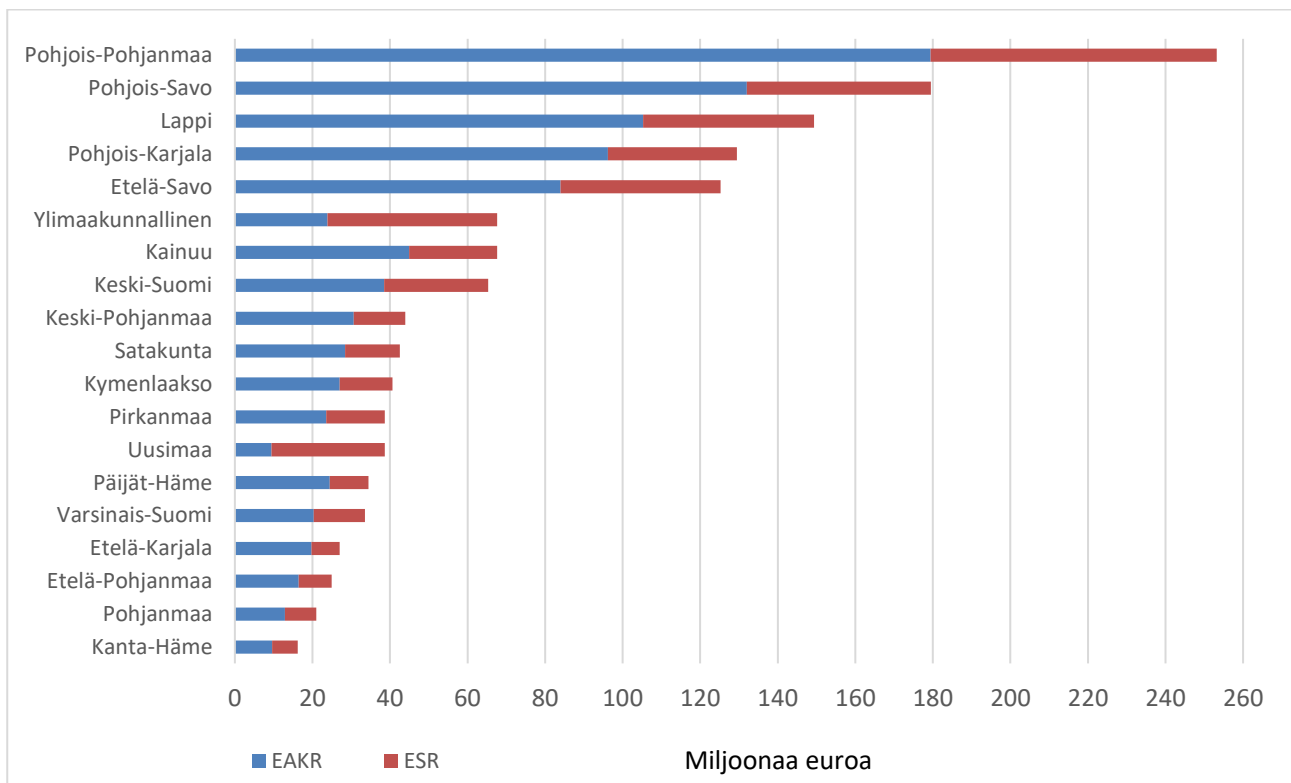
EAKR-TULOSKEHYS	Tavoite	Tavoite	Toteuma	Osuus	
	2023	2018	31.12.2018	2018	2023
<b>TL 1</b>					
Tukikelpoisten menojen kokonaismäärä (milj .€)	636,8	159	229,0	144,0 %	36,0 %
Tukea saavien yritysten lukumäärä	5 490	1 098	2 133	194,3 %	38,9 %
Uudet tuella aikaan saadut työpaikat	12 310	2 462	5 814	236,1 %	47,2 %
Yritykset, joissa merkittävä liikevaihdon tai henkilöstön lisäys	2 280	456	1 891	414,7 %	82,9 %
<b>TL 2</b>					
Tukikelpoisten menojen kokonaismäärä (milj .€)	849,5	212	307,4	144,7 %	36,2 %
Tutkimus- ja kehittämisinstituutioiden vetämiin hankkeisiin osallistuneet yritykset	7 900	1 580	9 002	569,7 %	113,9 %
Uudet tuella aikaan saadut t&k&i -työpaikat	1 330	266	478	179,7 %	35,9 %
Yritykset, jotka käynnistävät t&k&i-toiminnan tai t&k&i-yhteistyön yliopistojen, korkeakoulujen tai tutkimuslaitosten kanssa	1 170	234	1 779	760,3 %	152,1 %

Tuloskehys 31.12.2018, ESR

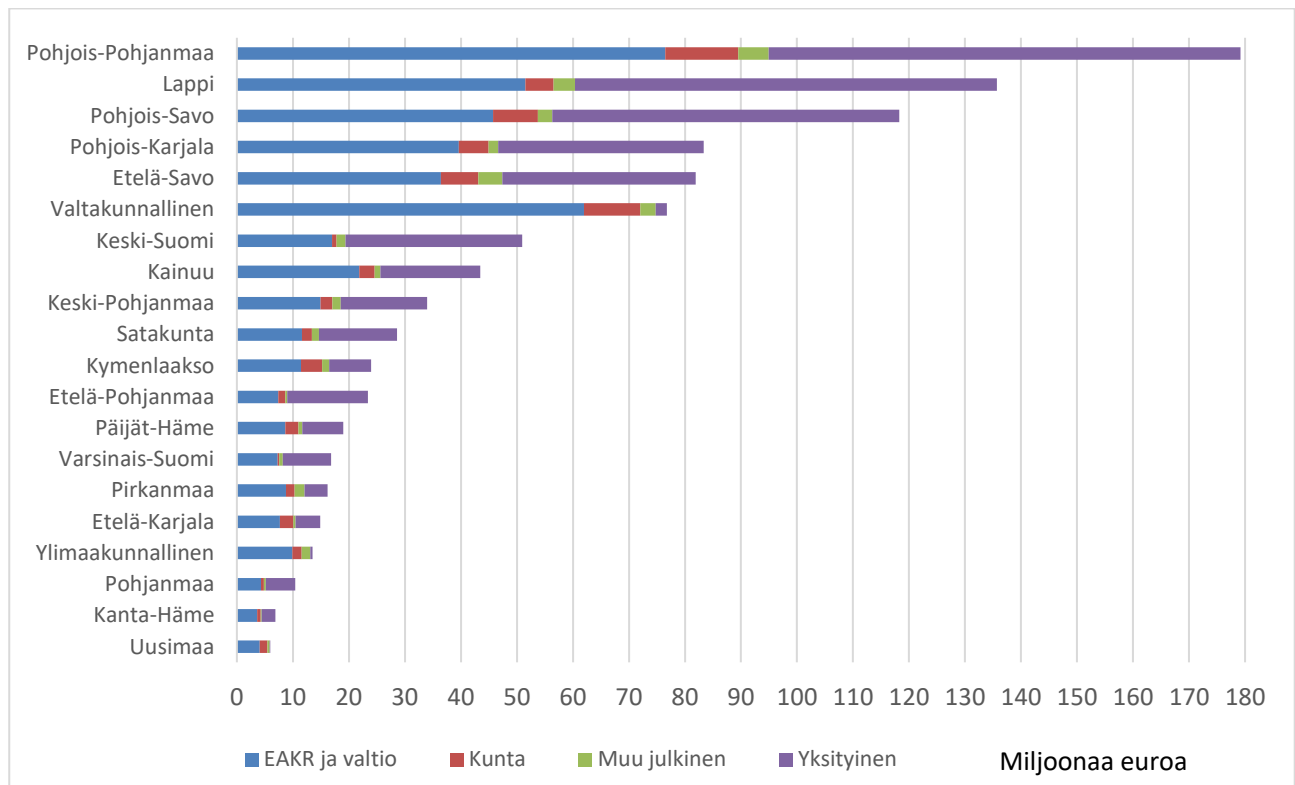
ESR-TULOSKEHYS	Tavoite	Tavoite	Toteuma	Osuus	
	2023	2018	31.12.2018*	2018	2023
<b>TL 3</b>					
Tukikelpoisten menojen kokonaismäärä (milj .€)	467,4	158,2	162,4	102,7 %	34,7 %
Työttömät ja työelämän ulkopuolella olevat alle 30-vuotiaat osallistujat	26 000	8 562	26 645	311,2 %	102,5 %
Yli 54-vuotiaat osallistujat	16 600	5 471	11 768	215,1 %	70,9 %
<b>TL 4</b>					
Tukikelpoisten menojen kokonaismäärä (milj .€)	328,2	111,1	127,9	115,1 %	39,0 %
Henkilöt, joilla on alemman perusasteen (ISCED 1) tai ylemmän perusasteen (ISCED 2) koulutus	28 200	9 299	19 846	213,4 %	70,4 %
Osallistuvat opinto-ohjaajat, uraneuvojat ja muut ohjauspalveluiden asiantuntijat	21 000	6 799	10 622	156,2 %	50,6 %
<b>TL 5</b>					
Tukikelpoisten menojen kokonaismäärä (milj .€)	198,9	67,3	77,7	115,5 %	39,1 %
Työelämän ulkopuolella olevat, jotka eivät ole koulutuksessa	4 100	1 345	5 703	424,0 %	139,1 %
Pitkäaikaistyöttömät	11 250	3 698	10 090	272,9 %	89,7 %

\*) Indikaattorien osalta 1.12.2018

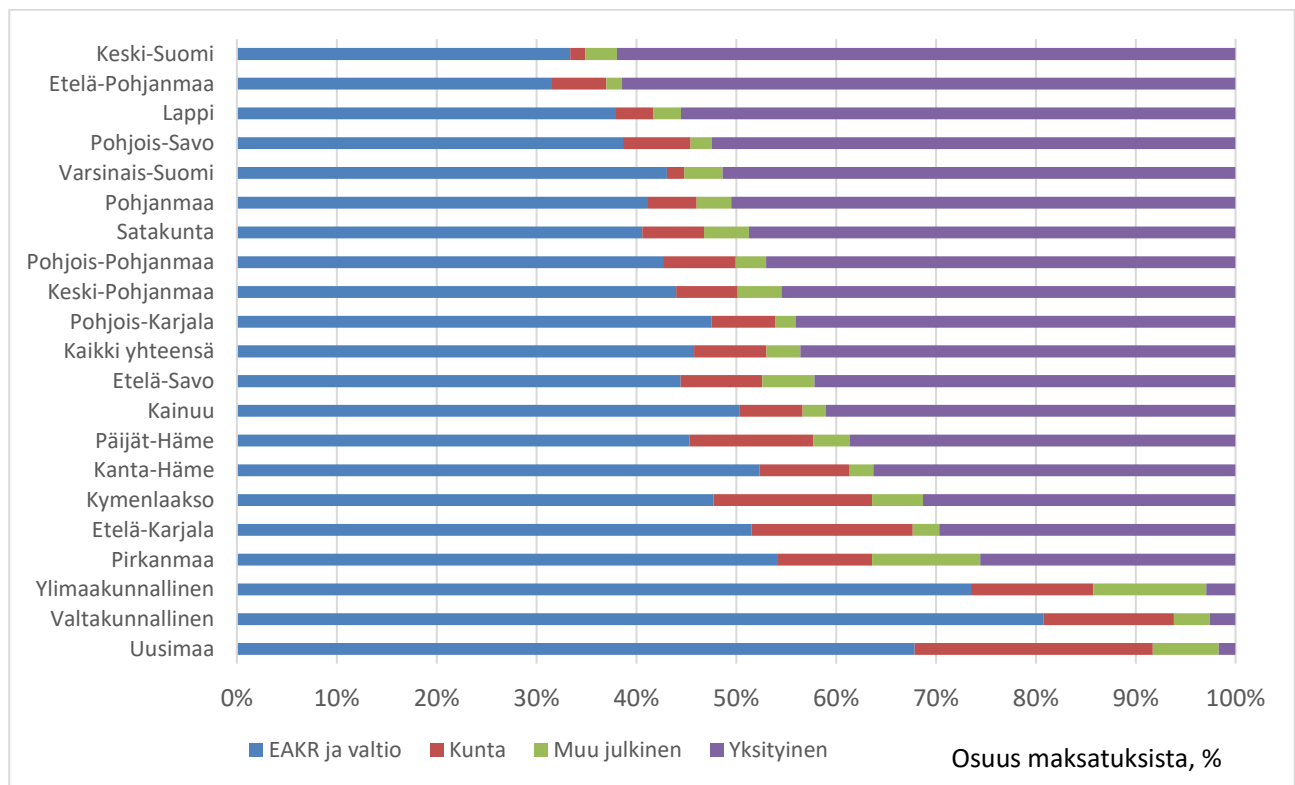
Varattu julkinen rahoitus maakunnittain 31.12.2018



**EAKR-toimenpiteiden kokonaismaksatukset maakunnittain 31.12.2018 (lähteittäin)**



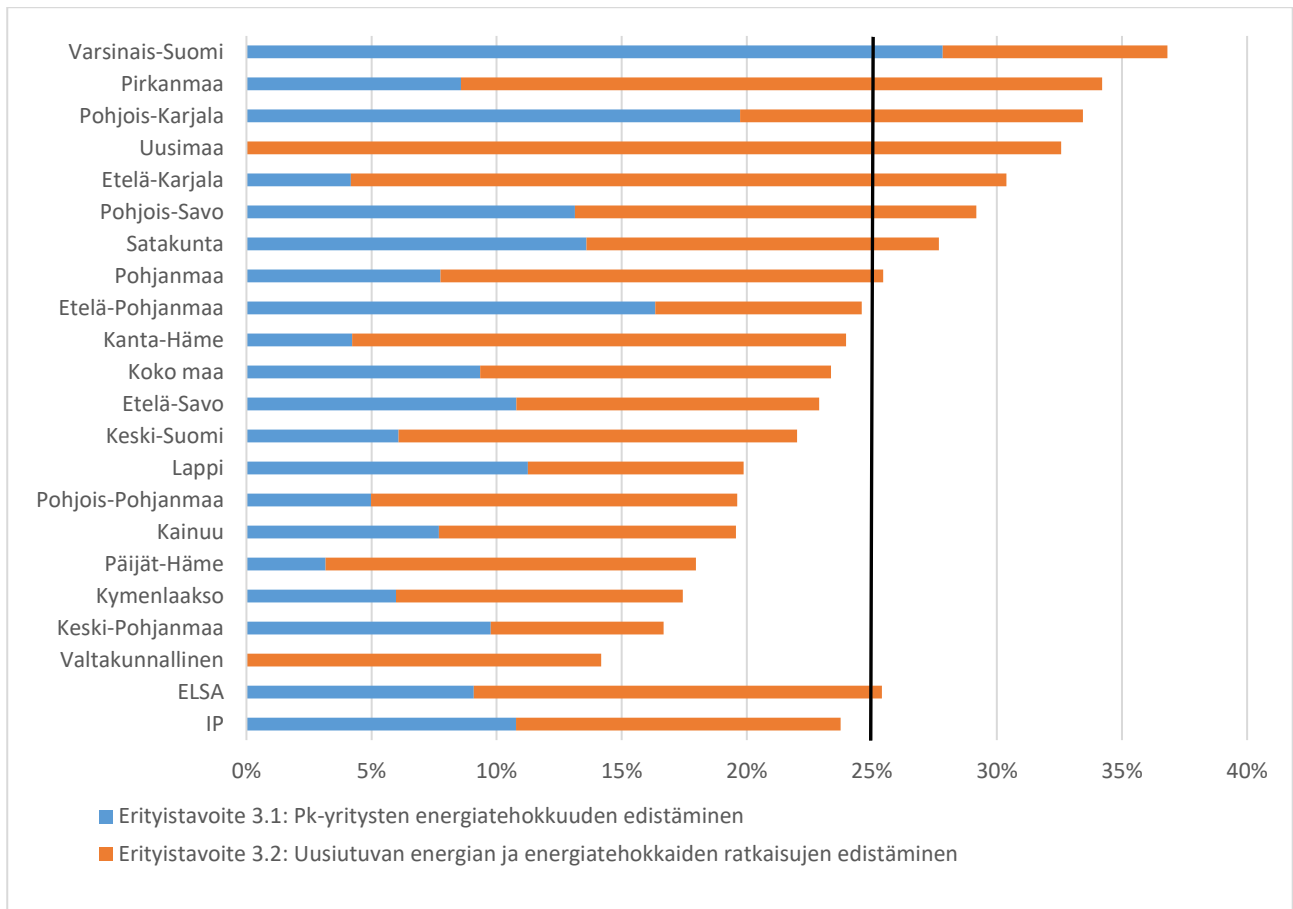
**EAKR-toimenpiteiden kokonaismaksatukset maakunnittain 31.12.2018 - eri lähteiden %-osuudet**



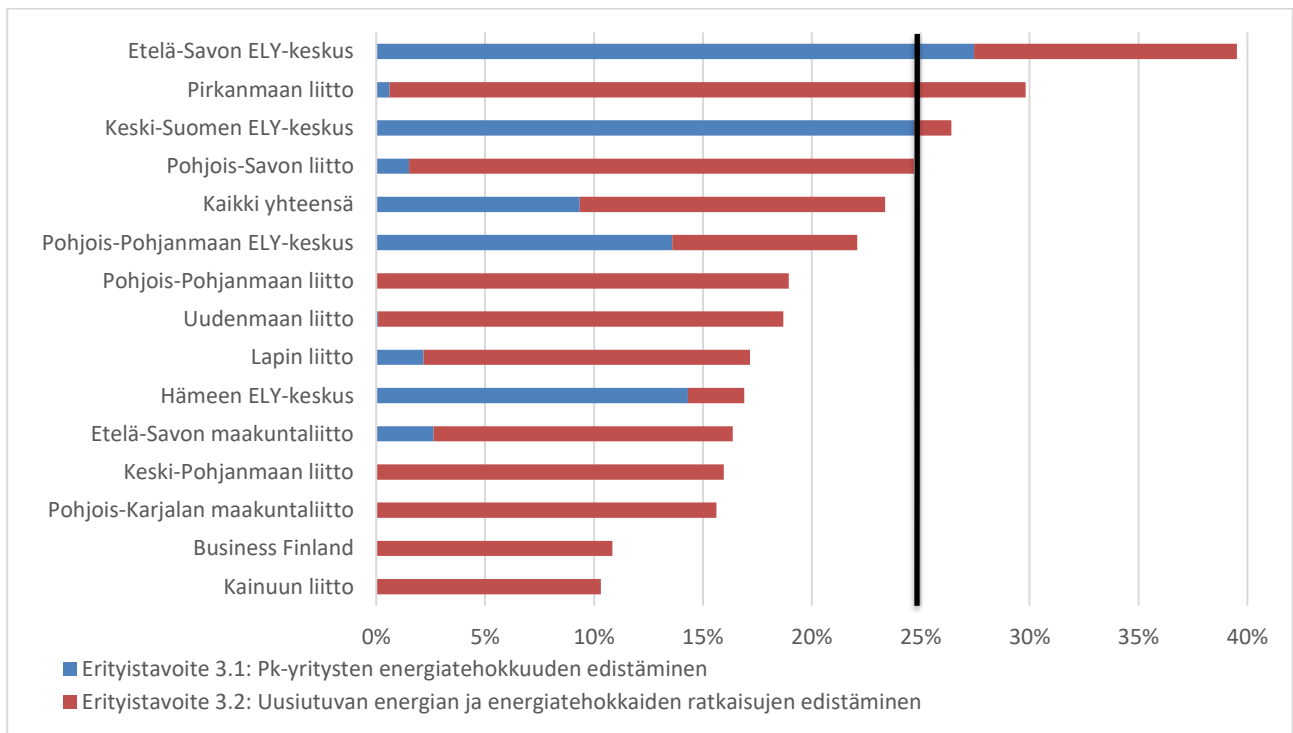
Rahoituksen kohdistuminen tukitoimen aloittain (menoluokat) ensisijaisen valinnan mukaan

<b>EAKR: Ensisijainen tukitoimen ala</b>	<b>Hankkeita</b>	<b>Julkinen rahoitus</b>
060 Tutkimus ja innovointi julkisissa tutkimus- ja osaamiskeskuksissa, myös verkottuminen	486	178 115 246
067 Pk-yritysten kehittäminen, tuki yrittäjyydelle ja yrityshautomoille (myös tuki spin- off- j	1310	147 351 842
001 Yleiset tuotannolliset investoinnit pieniin ja keskisuuriin yrityksiin (pk-yritykset)	583	91 634 805
058 Tutkimus- ja innovointi-infrastruktuuri (julkinen)	138	75 975 519
069 Tuki pk-yritysten ympäristöstävällisille tuotantoprosesseille ja resurssitehokkuudell	251	68 210 377
062 Pääasiassa pk-yrityksiä hyödyttävät teknologian siirto sekä korkeakoulujen ja yrityster	205	67 087 544
075 Kaupalliseen matkailuun liittyvien palveluiden kehittäminen ja edistäminen pk-yrityk	154	48 637 907
066 Pitkälle kehitetyt tukipalvelut pk-yrityksille ja niiden ryhmittymille (myös johtamis-, m	245	47 708 046
121 Valmistelu, täytäntöönpano, seuranta ja tarkastus	15	37 855 755
063 Pääasiassa pk-yrityksiä hyödyttävät klusterituki ja yritysverkostot	105	29 502 818
065 Tutkimus- ja innovointi-infrastruktuuri, prosessit, teknologian siirto ja yhteistyö yritys	94	28 270 883
034 Muut uudelleen rakennetut tai parannetut tiet (moottoritiet sekä kansalliset, alueell	23	27 418 396
056 Investoinnit pk-yritysten infrastruktuuriin, valmiuksiin ja laitteisiin, jotka ovat suorass	78	22 124 744
064 Tutkimus- ja innovointiprosessit pk-yrityksissä (myös seteliohjelmat sekä prosesseihi	177	19 741 128
071 Vähähiilistä taloutta ja kykyä selviytyä ilmastomuutoksesta edistävien palvelujen ta	93	19 274 251
079 Julkisen sektorin tietojen saatavuus (myös avoin data, sähköiset kulttuuripalvelut, dig	15	18 121 469
082 Tieto- ja viestintätekniiset palvelut ja sovellukset pk-yrityksille (myös verkkokauppa ja	194	17 800 082
074 Kaupalliseen matkailuun liittyvän omaisuuden kehittäminen ja edistäminen pk-yrityk	44	17 546 274
068 Energiatehokkuus ja esittelyhankkeet pk-yrityksissä ja tukitoimenpiteet**	50	10 741 887
072 Pk-yritysten liiketoiminta-infrastruktuuri (myös teollisuusalueet)	14	10 164 847
050 Ammatti- ja aikuiskoulutuksen infrastruktuuri	26	9 975 531
032 Paikalliset liittymätiet (uudet)	9	8 423 852
013 Julkisen infrastruktuurin energiätehokkuutta parantava peruskorjaus, esittelyhankkeet	24	8 352 273
049 Korkea-asteen koulutuksen infrastruktuuri	20	7 612 031
003 Vähähiiliseen talouteen liittyvät tuotannolliset investoinnit suurissa yrityksissä *	3	6 049 290
031 Muut kansalliset ja alueelliset maantiet (uudet)	3	5 413 000
011 Uusiutuva energia: biomassa**	15	5 352 759
087 Ilmastomuutokseen sopeutumista koskevat toimenpiteet sekä ilmatoriskien, esim.	14	4 242 505
077 Kulttuuripalveluiden ja luovien palvelujen kehittäminen ja edistäminen pk-yrityksissä	20	3 522 307
044 Älykkäät liikennejärjestelmät (myös kysynnän hallinnan sekä tiemaksu- seuranta-, val	3	2 796 000
014 Asuntokannan energiätehokkuutta parantava peruskorjaus, esittelyhankkeet ja tukito	15	2 645 948
081 Tieto- ja viestintätekniiset sovellukset, joilla ratkotaan aktiivisen ikääntymisen terveyst	14	2 595 180
061 Tutkimus ja innovointi yksityisissä tutkimuskeskuksissa, myös verkottuminen	7	1 716 891
010 Uusiutuva energia: aurinkovoima**I	8	1 598 922
080 Digitaaliseen osallisuuteen, esteettömään tietoyhteiskuntaan ja verkko-opiskeluun l	26	1 569 577
057 Investoinnit suurten yritysten infrastruktuuriin, valmiuksiin ja laitteisiin, jotka ovat su	2	1 346 100
092 Matkailuun liittyvän julkisen omaisuuden suojeleminen, kehittäminen ja edistäminen	4	1 085 526
012 Muut uusiutuvat energialähteet (myös vesivoima sekä maalämpö- ja merienergia) ja r	7	1 072 488
009 Uusiutuva energia: tuuli**	3	975 339
018 Kotitalouksien jätehuolto (myös jätteiden mekaanis-biologinen käsittely, lämpökäsitt	2	837 463
004 Tuotannolliset investoinnit suurten yritysten ja pk-yritysten väliseen yhteistyöhön, joll	4	815 420
059 Tutkimus- ja innovointi-infrastruktuuri (yksityinen, myös tiedepuistot)	6	587 595
015 Keski- tai pienjännitteiset älykkäät energianjakelujärjestelmät (myös älykkäät verkot j	2	397 060
076 Kulttuuriomaisuuden ja luovan omaisuuden kehittäminen ja edistäminen pk-yrityksis	5	210 952
118 Koulutusjärjestelmien kehittäminen työmarkkinoiden näkökulmasta, koulutuksesta ty	1	20 000
<b>Kaikki yhteensä</b>	<b>4517</b>	<b>1 062 497 829</b>
<b>ESR: Ensisijainen tukitoimen ala</b>	<b>Hankkeita</b>	<b>Julkinen rahoitus</b>
117 Kaikille ikäryhmille yhtäläisten elinikäisen oppimisen mahdollisuuksien edistämine	566	249 829 072
102 Työnhakijoiden ja työmarkkinoiden ulkopuolella olevien, mukaan lukien pitkäaikaisty	404	213 481 709
109 Aktiivinen osallistaminen, myös yhtäläisten mahdollisuuksien ja aktiivisen osallistur	300	132 947 711
106 Työntekijöiden, yritysten ja yrittäjien sopeutuminen muutoksiin	204	77 700 483
121 Valmistelu, täytäntöönpano, seuranta ja tarkastus	1	26 183 695
105 Sukupuolten tasa-arvo kaikilla aloilla, myös työllistymisessä, urakehityksessä ja työ-	39	11 518 248
123 Tiedotus ja viestintä	1	990 218
122 Arviointi ja selvitykset	1	693 149
<b>Kaikki yhteensä</b>	<b>1516</b>	<b>713 344 285</b>

**Vähähiilisyttä edistävien EAKR-hankkeiden rahoitusosuus (et. 3.1 ja 3.2) maakunnittain 31.12.2018, ylimaakunnalliset hankkeet purettu ao. maakuntiin**



**Vähähiilisyttä edistävien EAKR-hankkeiden rahoitusosuudet viranomaisittain 31.12.2018**



Vähähiilisyttä edistävien EAKR-hankkeiden rahoitusosuuden kehitys 12/2015 – 12/2018

